

MIXED PAPER, JUNK MAIL & CARDBOARD

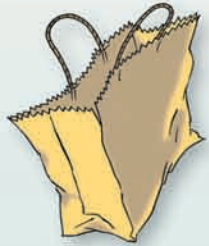
BRING THESE ITEMS TO YOUR
BUILDING'S RECYCLING AREA.



Newspapers,
Magazines & Catalogs



Phone Books



Paper Bags



Paper & Envelopes
Even those with
plastic windows




Cardboard Boxes
Remove Inside Wrappers



Smooth Cardboard
& Pizza Boxes
No Food Scraps



Paper/ Cardboard
Egg Cartons
No Styrofoam



Corrugated Cardboard
Bundle and tie with
sturdy twine. (Ask your Super
where to place flattened
cardboard boxes.)



Place these all TOGETHER in
your building's designated
mixed paper recycling container
or *clear* plastic bag.



Your Building's Recycling Area is:
(BUILDING STAFF PLEASE FILL IN)

Ask your Super how your building
recycles and where to place *large*
metal items (such as filing
cabinets) and appliances
containing CFC gas (such as
refrigerators or air conditioners).

For more information, call 311
or visit our website at
www.nyc.gov/sanitation.

RRRECYCLE

IT'S THE RIGHT THING TO DO!

THANKS FOR DOING
YOUR PART, NEW YORK.

BEVERAGE CARTONS, BOTTLES, CANS, METAL & FOIL

BRING THESE ITEMS TO YOUR
BUILDING'S RECYCLING AREA.



Milk & Juice Cartons



Glass Bottles & Jars



Plastic Bottles & Jugs



Metal Cans



Empty Aerosol Cans



Paint Cans
Dried Out/Lid Removed



Household Metal
All items made of
more than 50% metal



Wire Hangers



Aluminum Foil Wrap
& Trays



Rinse clean. Place these all TOGETHER
in your building's recycling container for
beverage cartons, bottles, cans, metal,
and *foil* or in a *clear* plastic bag.



DON'T LITTER
NYC Department of Sanitation



PAPELES MEZCLADOS, SOBRES Y CARTAS DE CORREO Y CARTON

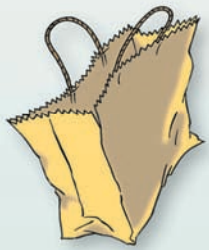
TRAIGA ESTOS ARTICULOS AL AREA DE
RECICLAJE EN SU EDIFICIO.



Periódicos, Revistas
y Catálogos



Guías Telefónicas




Bolsas de Papel



Papel y Sobres



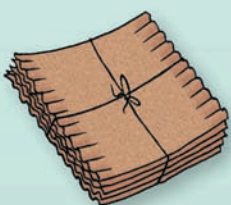
Cajas de Cartón
Quite la Envoltura Interior



Cartón Liso y
Cajas de Pizza
Sin Desperdicios de Comida



Cajas de Huevos de
Papel o de Cartón
No Styrofoam



Cartón Corrugado
Ate en bultos con un cordón resistente.
(Pregúntele a su Super donde se deben
colocar las cajas de cartón aplanadas.)



Coloque **TODO** en el recipiente
de reciclaje para *papeles
mezclados* o en la bolsa de
plástico *transparente*.



Su Área de Reciclaje es:
(DEBE SER COMPLETADO POR LA
ADMINISTRACION DEL EDIFICIO)

Pregúntele a su Super cuál es la
manera apropiada de reciclar en
su edificio y dónde se deben
colocar los artículos de metal de
tamaño grande, (tales como
gabinets de oficina), y
electrodomésticos que contienen
gas CFC, (tales como
refrigeradores o acondicionadores
de aire). Para más información,
llame al 311, o visite nuestra
página de internet en el
www.nyc.gov/sanitation.

RRRECICLE ¡COMO DEBE SER!

GRACIAS POR HACER
TU PARTE, NUEVA YORK.

ENVASES DE BEBIDAS, BOTELLAS, LATAS, METAL Y ALUMINIO

TRAIGA ESTOS ARTICULOS AL AREA
DE RECICLAJE EN SU EDIFICIO.



Envases de Leche y Jugo



Botellas y Envases
de Vidrio



Botellas y Jarras Plásticas



Latas



Envases de Aerosol Vacíos



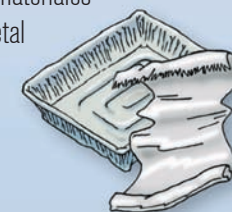
Latas de Pintura
Secas, Separe la Tapa



Metal Doméstico
Artículos hechos con más
de 50% de materiales
de metal



Perchas de Alambre



Papel y Bandejas de Aluminio



Enjuague y coloque **TODO** en el recipiente
de reciclaje para *envases de bebidas,
botellas, latas, metal y papel de aluminio* o en
una bolsa plástica *transparente*.



DON'T LITTER
NYC Department of Sanitation

